



ТЕРРИТОРИАЛЬНЫЙ ОРГАН ФЕДЕРАЛЬНОЙ СЛУЖБЫ  
ГОСУДАРСТВЕННОЙ СТАТИСТИКИ  
ПО КАМЧАТСКОМУ КРАЮ

# Заработная плата и численность работников в организациях Камчатского края



январь-июль 2023 года



ТЕРРИТОРИАЛЬНЫЙ ОРГАН  
ФЕДЕРАЛЬНОЙ СЛУЖБЫ  
ГОСУДАРСТВЕННОЙ СТАТИСТИКИ  
ПО КАМЧАТСКОМУ КРАЮ

# Зарботная плата и численность работников в организациях Камчатского края

январь-июль 2023 года\*

- 01 Среднемесячная заработная плата работников организаций
- 02 Среднесписочная численность работников организаций
- 03 Темпы роста (снижения) среднесписочной численности работников организаций
- 04 Среднесписочная численность работников организаций по видам экономической деятельности

\* Ежемесячные данные оперативной статистики



# СРЕДНЕМЕСЯЧНАЯ ЗАРАБОТНАЯ ПЛАТА РАБОТНИКОВ ОРГАНИЗАЦИЙ

## ЯНВАРЬ-ИЮЛЬ 2023 ГОДА

Среднемесячная номинальная начисленная заработная плата работников организаций

**109 385,3** рубль

**106,2%**

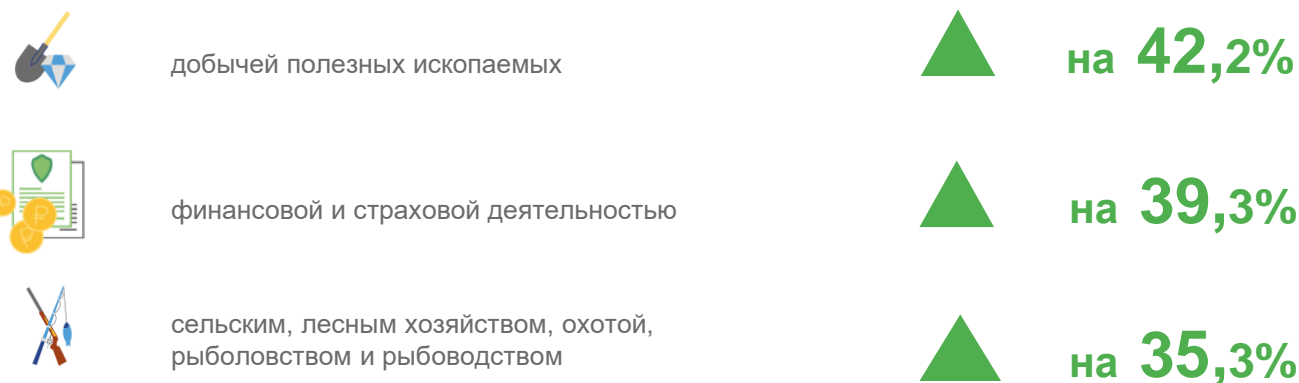
к январю-июлю 2022 года

Реальная начисленная заработная плата

**98,5%**

к январю-июлю 2022 года

Выше среднего уровня по краю начисленная заработная плата работников организаций, занятых



Размер начисленной заработной платы работников организаций, осуществляющих



деятельность гостиниц и предприятий общественного питания



водоснабжение, водоотведение



торговлю оптовую и розничную; ремонт автотранспортных средств и мотоциклов

**65-80%**

к среднему уровню заработной платы по краю





# СРЕДНЕМЕСЯЧНАЯ ЗАРАБОТНАЯ ПЛАТА РАБОТНИКОВ ОРГАНИЗАЦИЙ

Июль 2023 года к июлю 2022 года

## 114,8%

Среднемесячная номинальная начисленная заработная плата работников организаций

## 108,2%

Реальная начисленная заработная плата

Динамика среднемесячной начисленной заработной платы работников организаций, в % к соответствующему месяцу предыдущего года





# СРЕДНЕСПИСОЧНАЯ ЧИСЛЕННОСТЬ РАБОТНИКОВ ОРГАНИЗАЦИЙ

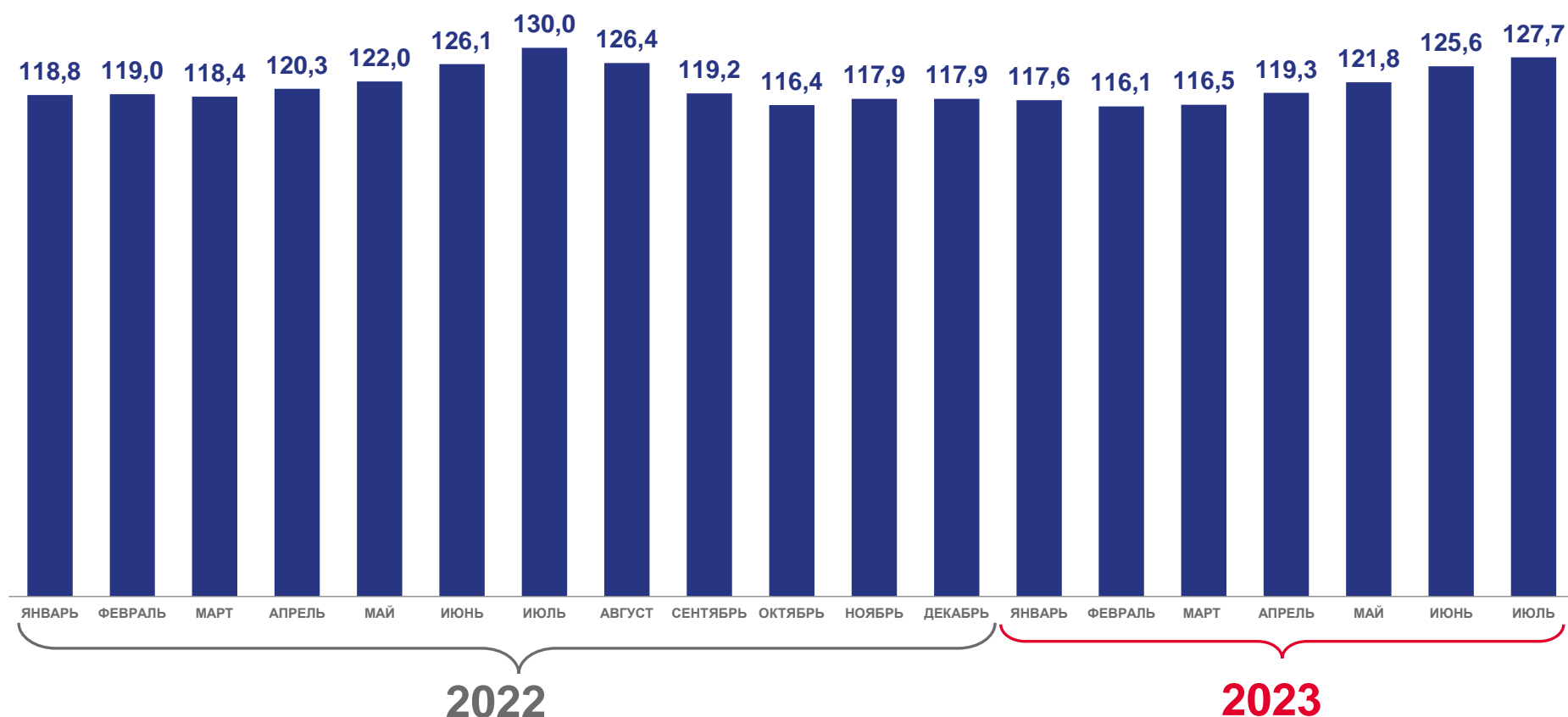
ТЫСЯЧ ЧЕЛОВЕК

Июль 2023 года

127,7

Январь-июль 2023 года

120,2





# ТЕМПЫ РОСТА (СНИЖЕНИЯ) СРЕДНЕСПИСОЧНОЙ ЧИСЛЕННОСТИ РАБОТНИКОВ ОРГАНИЗАЦИЙ

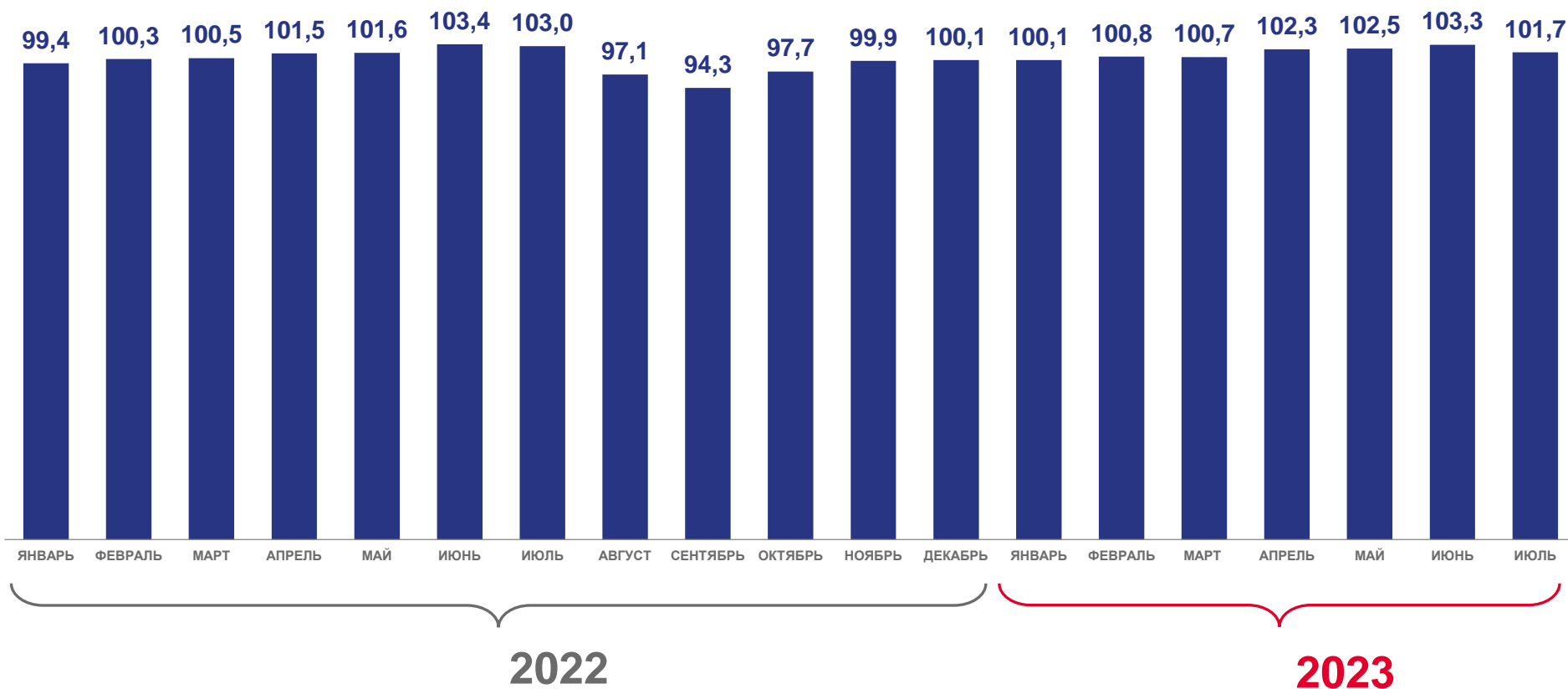
В % К ПРЕДЫДУЩЕМУ МЕСЯЦУ

Июль 2023 года  
к июлю 2022 года

**97,9%**

Январь-июль 2023 года  
к январю-июлю 2022 года

**98,4%**





# СРЕДНЕСПИСОЧНАЯ ЧИСЛЕННОСТЬ РАБОТНИКОВ ОРГАНИЗАЦИЙ ПО ВИДАМ ЭКОНОМИЧЕСКОЙ ДЕЯТЕЛЬНОСТИ

ИЮЛЬ 2023 ГОДА; ТЫСЯЧ ЧЕЛОВЕК

Всего по Камчатскому краю

## 127,7

